

# 2020 年山东大学未来科学营报名系统操作指南

各位同学、各位家长：

请参考如下步骤**一步步操作**即可，建议在**系统报名之前**请先完成附件 1 报名表\_2020 年山东大学未来科学营的**填写和签字盖章**，并对应**整理成 PDF 文件（其他格式无效，比如.jpg）**。

**四个重要环节：注册、报名、提交材料、上传一寸照片。**

1、**谷歌浏览器**输入报名网址：

<https://www.cxcye.cn/sdukxy/third>



2、 右上角点击 **“注册”** 按钮

3、注册须知仅需注意以下圈出的两点：

**注册须知**（请务必认真阅读）

- 1、在校学生或教师，用户名请填写**个人学号（学籍号）或教职工号**，如以上信息均无法知晓，可以使用手机号作为用户名，非在校学生或教师，请使用手机号作为用户名；
- 2、填写的邮箱将用于密码找回、通知发布等用途，**请务必填写常用邮箱地址**；
- 3、学生注册时，对于**在校大学学生**，所在院校一项选择当前所在大学院校；对于**在校中小**学生，学生类型选择“其他”，所在院校一项小学生选择“小学部”，初中生选择“初中部”，**高中生选择“高中部”**；对于**非在校学生**，学生类型选择“其他”，所在院校一项选择“其他院校”；
- 4、教师注册时，对于**在校大学教师**，所在院校一项选择当前所在大学院校；对于**在校中小学教师**，所在院校一项小学教师选择“小学部”，初中教师选择“初中部”，高中教师选择“高中部”；对于**非在校教师**，所在院校一项选择“其他院校”；
- 5、**中小学学生或教师注册时，请在备注中填写所在学校全称，请认真如实填写**；
- 6、在校大学学生或教师注册时，如在填写所在院校一栏时未找到所在大学院校，或有其他疑问**请发送邮件至ccac@vip.163.com**。
- 7、对于**山东大学本科学**生，平台已将选课系统学生信息导入到本系统，用户名为学号，密码为选课系统密码，请**跳过注册直接登录**；
- 8、对于**中小**学生，因系统中并没有录入中小学学校信息，因此所在院校一栏请不要随意选择，随意填写会影响到今后参加本平台的各类比赛或夏令营，正确方式见第3、5条。

6秒后继续

- 3、 如下图所选，用户类型选“**学生**”、学生类型选“**其他**”、所在院校选择框手动输入“**高中部**”，即可**搜索出来，选择即可**。设置密码，填写**常用邮箱** (用于验证和找回密码)，获取邮箱验证码。填写姓名、手机号，**备注**处请完整无误填写学校名称（不要简写）。

**注册环节**填写的信息不可修改，请务必谨慎操作。

### 用户注册

学生       教师

本专科生       研究生       其他

**高中部 手动输入即可**

**此处请正确填写学校名称**

点击“**注册**”按钮，注册完成。

姓名务必填写准确无误。

5、登录 (注册完跳转登录, 或者返回报名首页右上角 “登录” 按钮两种方式均可)



注册成功, 请登录!

用户类型  学生  教师  工作人员  评审专家

所在院校 高中部

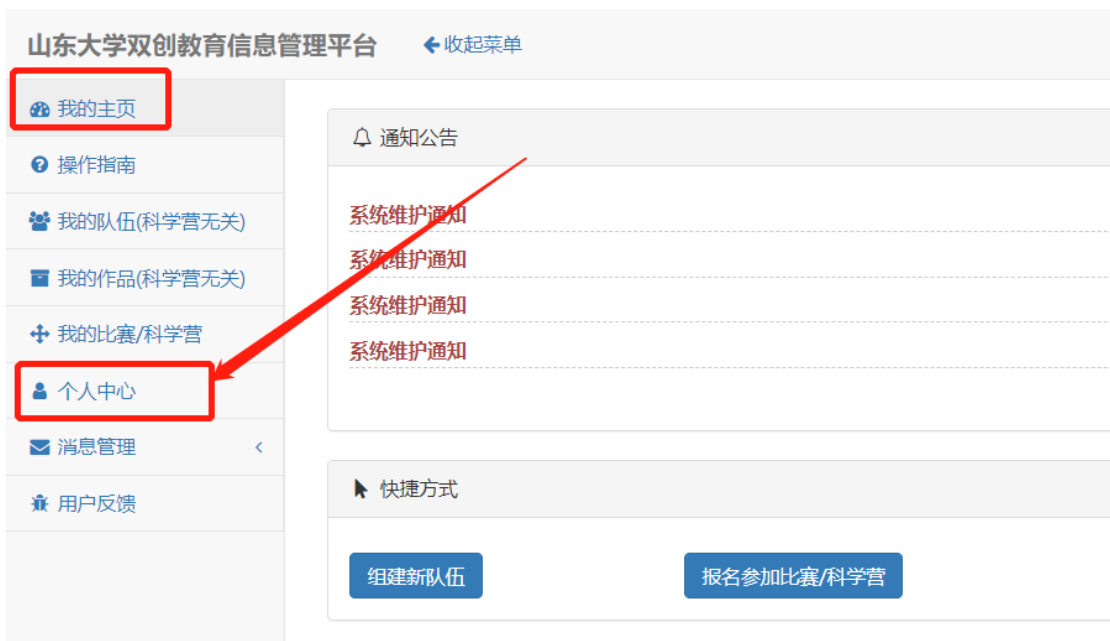
用户名 2019

密码 .....

验证码  urqv

登录

登录后进入我的主页, 请先完善个人信息。



用户名\*

姓名\*

身份证号\*

性别\*  男

手机号码\*

固定电话

电子邮件\*

QQ

微信号

照片\* 

选择照片\*

此处可不填

**身份证号为必填选项**，其他可不填。保存后返回我的主页，进行报名和材料上传。

# 报名环节务必确认报名成功。

## 6、点击页面中间区域 “报名参加比赛/科学营”

山东大学双创教育信息管理平台 [← 收起菜单](#)

- 我的主页
- 操作指南
- 我的队伍(科学营无关)
- 我的作品(科学营无关)
- 我的比赛/科学营**
- 个人中心
- 消息管理
- 用户反馈

通知公告

- 系统维护通知 18-07-30 17:13
- 系统维护通知 18-07-26 17:17
- 系统维护通知 18-07-25 16:24
- 系统维护通知 18-07-24 18:02

更多通知 >

快捷方式

- 组建新队伍
- 报名参加比赛/科学营**

个人动态

## 7、选择 “2020年山东大学未来科学营”，列表最右侧点击 “报名参赛/参营”

创新大赛/科学营列表

大赛/科学营:  届数:  是否有效:  --全部--

每页显示: 10 条记录

大赛/科学营	届数	级别	负责人	承办平台	承办学校	状态	操作
2020年山东大学未来科学营	第3届				山东大学	正在进行	<input type="button" value="报名参赛/参营"/>

## 8、请准确无误填写信息

大赛/科学营名称：2020年山东大学未来科学营

选择参赛模式(科学营选个人即可)\*  个人

邮寄地址\* 请输入学校或家庭地址

就读中学(大赛无关)\* 请输入就读中学

外语语种(大赛无关)\* 请输入外语语种

身高(大赛无关)\* 请输入身高,以cm为单位,无需带单位

体重(大赛无关)\* 请输入体重,以Kg为单位,无需带单位

班主任信息(大赛无关)\* 请输入班主任信息,姓名+联系电话

监护人信息(大赛无关)\* 请输入监护人信息,姓名+联系电话

**照此填写**

参赛方向(领域)/科学营分营\* 2020年山东大学未来科学营

备选参赛方向(领域)/科学营分营1(大赛无关)\* 2020年山东大学未来科学营

备选参赛方向(领域)/科学营分营2(大赛无关)\* 2020年山东大学未来科学营

选择参赛作品(科学营选新增即可)\*  已有作品  新增作品

作品题目(科学营输入“科学营”即可)\* 请输入作品题目(科学营输入“科学营”即可)

作品简介(科学营无关) 请输入作品简介

提交报名表

其他请务必正确如实填写。

选择参赛作品(科学营选新增即可)\*  已有作品  新增作品

作品题目(科学营输入“科学营”即可)\* 请输入作品题目(科学营输入“科学营”即可) 此处输入“科学营”即可

作品简介(科学营无关) 请输入作品简介 此处不填

提交报名表

## 报名材料提交环节，务必确认上传无误。

9、作品选“新增”，题目直接输入“科学营”三字即可。

(因此系统为在校大学生科创竞赛报名使用，参赛和作品等字眼与科学营无关，请各位同学和家长无需介意)

10、准确无误填写完上述信息，点击“提交报名表”

11、继续上传报名附件等信息



12、继续点击“管理我参加的比赛/科学营”，或者在页面最右侧点击“我的比赛/科学营”，进入如下界面：(此处有如下列表即为报名成功，否则返回上述步骤，继续操作)



点击最右侧“详情”按钮

### 13、下拉鼠标找到页面中间处“科学营报名材料附件”

点击“查看与提交作品/科学营材料”按钮。

作品信息/科学营报名材料附件

作品名称(科学营无关): 1

作品简介(科学营无关):

关键词(科学营无关):

作品内容(科学营无关):

附件列表:

此处点击  
继续完成提交报名材料

查看与提交参赛作品/提交科学营材料

以下条框与科学营无关，所有\*号处填写“科学营”三字即可，

“科学营”

作品详情

作品内容(科学营报名所有项目填写“科学营”三字即可)

选择作品所属的队伍 个人参赛

作品名称\* 科学营

作品来源 比赛作品

作品简介\* 科学营

关键词\* 科学营

作品内容\* 科学营

保存并提交

保存并提交

此处将整理好的报名材料  
1、姓名+成绩信息  
2、姓名+综合信息  
3、姓名+其他  
均为单个pdf文件上传至此处

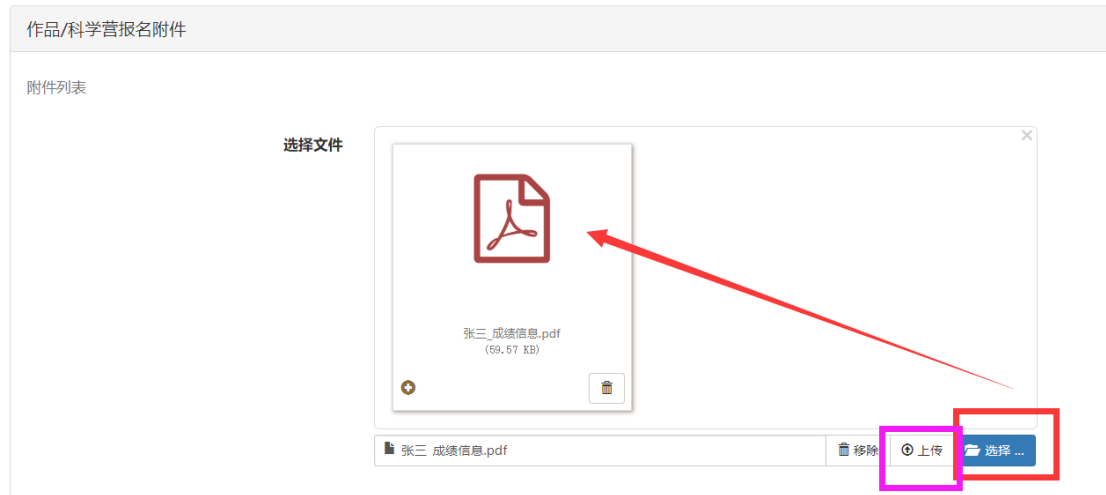
作品/科学营报名附件

附件列表

选择文件 选择 个文件... 选择 ...



将整理好的报名材料，点击“选择”按钮，再点击“上传”



如此图列表，即代表报名材料上传成功。

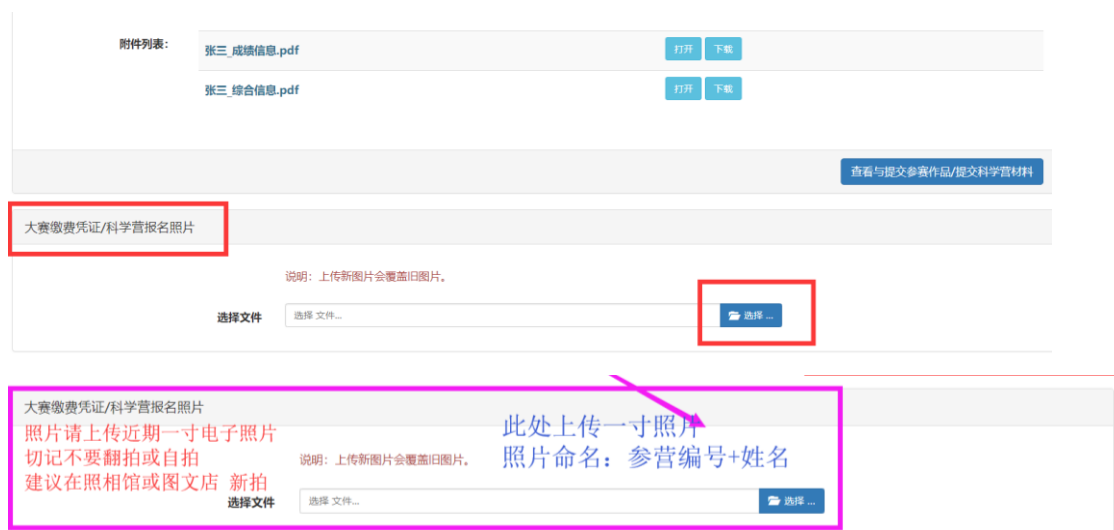
上传的附件应为填写签字盖章后的报名材料，并扫描成.pdf 文件（其他类型文件比如.jpg 等视为无效，请务必注意）。

# 一寸照片上传环节，务必确认无误。

14、返回我的主页，在页面最右侧点击“我的比赛/科学营”，进入如下界面：



点击最右侧“详情”按钮，下划鼠标，页面最下端找到“科学营报名照片”。



此处务必正确上传，否则影响证书输出，请务必上传**近期一寸照片电子版**，切记不要翻拍或自拍照片，建议在照相馆或图文店新拍。

**具体照片要求：**近期正面免冠彩色头像，头部占照片尺寸的 2/3，图象清晰，神态自然，白底，像素尺寸不小于 1260\*900，jpg 格式，大小不超过 2M。切记不要穿

着白色或浅色衣服拍照，不要翻拍或自拍照片。

大赛缴费凭证/科学营报名照片

说明：上传新图片会覆盖旧图片。



点击“选择”，再点击“上传”，至此完成照片上传。

不合适照片举例如下，请参考。

不合适照片举例如下，请参考。

效果不良照片范例 建议更换  
(示例图来自网络)



面部、背景阴影明显



面部光线不足



白色衣服与背景区分不明显



手机自拍，身体、头部不正

## 优质照片示范



衣着深色服装，推荐衬衫、校服等  
白色背景 头部、身体姿态端正 表情自然 面部光线均匀 无阴影

**至此，完成报名及材料和照片上传。**

**没有进行到此步骤的表示操作有问题，请务必严格按照本文件操作完整。**

15、如若操作失误，需要修改，可在我的主页最右侧  
**“我的比赛/科学营”**，列表最右侧，点击**“退赛/退营”**  
再返回第一步进行重新报名。

山东大学双创教育信息管理平台

我的主页  
操作指南  
我的队伍(科学营无关)  
我的作品(科学营无关)  
**我的比赛/科学营**  
个人中心  
消息管理  
用户反馈

我的参赛/科学营列表

大赛/科学营名称: 队伍名称: 作品名称(科学营无关): 开始检索 清空

每页显示 10 条记录

大赛/科学营名称	队伍/参赛编号	队伍	作品(科学营无关)	参赛方向(领域)/科学营分营	参赛/报名时间	状态	奖项	操作	证书
2020年山东大学未来科学营				2020年山东大学未来科学营	2019-12-30	报名		<a href="#">报名</a> <a href="#">退赛/退营</a>	